



Republic of the Philippines
GENERAL SANTOS CITY WATER DISTRICT
 E. Fernandez Street, Barangay Lagao General Santos
 Telephone No.: 552-3824; Telefax No.: 553-4960
 Email Address: gscwdprocurement@yahoo.com

GPM-014-2

REQUEST FOR QUOTATION

RFQ #: 3-1019-029 DATE: 10/10/2019

SUPPLIER: _____
 ADDRESS: _____
 TELEPHONE NO. : _____
 TIN NO. : _____

Dear Sir/Madam,

Pls. quote your lowest price on the item/s listed below subject to general condition stating the shortest time of delivery and submit your quotation duly signed by your representative not later than 10/16/2019, Pls. furnish this office the following articles subject to the terms and conditions contained therein.

ITEM NO.	DESCRIPTION	QTY.	UNIT	UNIT PRICE
1	BROCHURE : PLEASE SEE ATTACHED LAYOUT-ABC: PHP 50,000.00	10000	pc	P
2	INFORMATION EDUCATION CAMPAIGN MATERIALS : 4 COLORS C2S220 WITH CHIPBOARD-1000 PCS-ABC: PHP 70,000.00	1	LOT	P
3	COLORING BOOK : PLEASE SEE ATTACHED LAYOUT-ABC: PHP 30,000.00 ##### nothing follows #####	200	pc	P

Date of Delivery: _____
 Price Validity : _____
 Terms of Payment: _____

Place of Delivery: GSCWD Bodega
 *****No partial delivery allowed*****
 Note: 6% WITHHOLDING TAX DEDUCTION
 PR NO.: 0919-087

Requested by:

Price quoted by:

GPTM P. CABAÑERO
 SPECIAL PROCUREMENT
 OFFICER A

 Supplier

 Date

back (5 to 10/15)

Narito ang mga karampatang multa kung sakaling ikaw ay lumabag sa Ordinance No. 53 o The Revised General Santos City Septage Management Ordinance

Kung ikaw ay may katanungan o nais mabigyang linaw patungkol sa Septage Management Program, i-contact lamang ang mga sumusunod:



Hindi tamang pagtapon ng waste water mula sa inyong poso negro.

Multa hanggang 5,000.00



Walang palikuran o hindi na-aayon sa ordinansa ang palikuran.

Multa hanggang 5,000.00



Hindi na-aayon sa ordinansa ang disenyo ng poso negro

Multa hanggang 2,500.00



Hindi sumunod sa itinakdang desludging schedule.

Multa hanggang 2,500.00



GENERAL SANTOS CITY WATER DISTRICT

E. Fernandez St., Lagao, GSC
Telephone: (083) 552-3824
Facebook: GSC Water District
Website: gensanwater.gov.ph

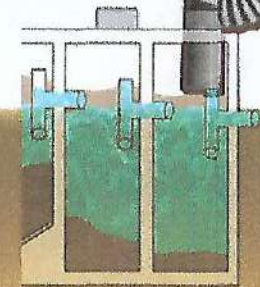
CITY ENVIRONMENT NATURAL RESOURCES OFFICE (CENRO)

Pres. Sergio Osmeña Avenue, GSC
(083) 552-2470 / (083) 552-8498

NAGPA



IPSIP KA NA BA?



Mga dapat mong malaman tungkol sa Septage Management Ordinance ng ating syudad.




Published by: General Santos City Water District

back

front

Benepisyong makukuha mo kung ikaw ay may tamang septic tank o poso negro:

Mapapanatili ang kalinisan ng ating Yamang Tubig.



Masisiguradong malinis ang tubig na iniinom ng pamilya mo at maiwasan ang sakit.



Maiwasan ang pagkakaroon ng multa dahil sa hindi pagsunod sa ordinansa.



Nagpa-SIPSIP

3 chamber
Septic Tank

Water Tight
Septic Tank



ORDINANCE NO. 53 s. 2017

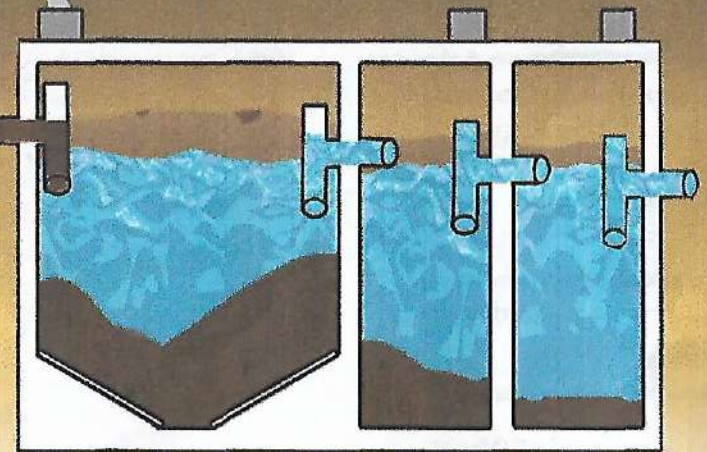
Nasasaad sa Ordinance No. 53 o ang Revised General Santos City Septage Management Ordinance na kina-kailangang ipa-desludge o ipa-sipsip ang poso negro ng bawat bahay at establisimento sa lungsod. Ang sinumang hindi magpapa-desludge ay mapapatawan ng karampatang multa mula sa lokal na gobyerno.



Kailangan na mayroong 3 chambers ang iyong septic tank.

Siguraduhing water tight o selyado at naka-semento ng maayos ang iyong poso negro o septic tank. ----->>>


Kinakailangang madaling i-access ng mga septic tank cleaners ang iyong poso negro sa nakatakdang araw ng desludging. Ito ay upang mapabilis ang paglilinis at madaling makapag-inspeksyon ang Waste Management Office.



Ang septic tank ang pinagsisidlan ng dumi at ihi ng tao at ito rin ang unang nagsasala at naglilinis ng dumi.

Fan
Front

NAGPA



IPSIP KA NA BA?

Alinsunod sa Ordinance No. 53 o
Revised General Santos City
Septage Management Ordinance

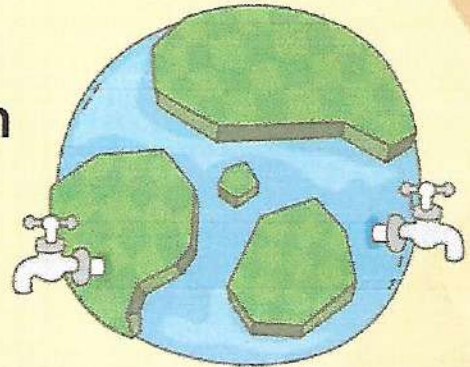


USAID
FROM THE AMERICAN PEOPLE

Back

Benepisyong makukuha mo kung ikaw ay may tamang septic tank o poso negro:

Mapapanatili ang kalinisan ng ating Yamang Tubig.



Masisiguradong malinis ang tubig na iniinom ng pamilya mo at maiiwasan ang sakit.



Maiiwasan ang pagkakaroon ng multa dahil sa hindi pagsunod sa ordinansa.



Nagpa-SIPSIP


3 chamber
Septic Tank


Water Tight
Septic Tank



USAID
FROM THE AMERICAN PEOPLE


Sampung paraan ng pagtitipid
ayon kay Ginoong Tankee





MAGING IDOLO, PANATILIHING TUYO ANG INYONG GRIPO.

Laging bantayan at ayusin ang mga tumutulong gripo at tubo sa loob ng inyong bahay at mga establimento.



KUNG GUSTO MONG MAKA-IPON, ANG TUBIG AY WAG ITAPON

Ugaliing maligo ng hindi lalampas sa limang minuto. Kapag nagawa mo ito, ikaw ay makakatipid ng hanggang sa limang libong galon ng tubig bawat taon.



**PARA MAGANDA ANG IYONG NGITI SIGURADUHING ANG
GRIPO'Y NAKASARA PARATI**

Habang ikaw ay nagsisipilyo o nagsasabon ng kamay, panatilihing nakasara ang gripo at buksan lamang ito kapag kailangan mo na ng tubig.



WALIS PARA SA MGA TAONG WAIS

Sa halip na tubig ang iyong gamitin sa paglilinis ng mga dumi sa daan, mas makakabuti kung ikaw ay gagamit ng walis sa paglilinis.



TUBIG ULAN AY TIPIRIN NANG IKA'Y PAGPALAIN

Gumamit ng timba sa pagsasalod ng tubig ulan. Gamitin ang naipong tubig sa paglilinis ng paligid, pagdidilig ng halaman, pagpapaligo sa alagang hayop at paghuhugas ng sasakyan, damit o kaya'y basahan.



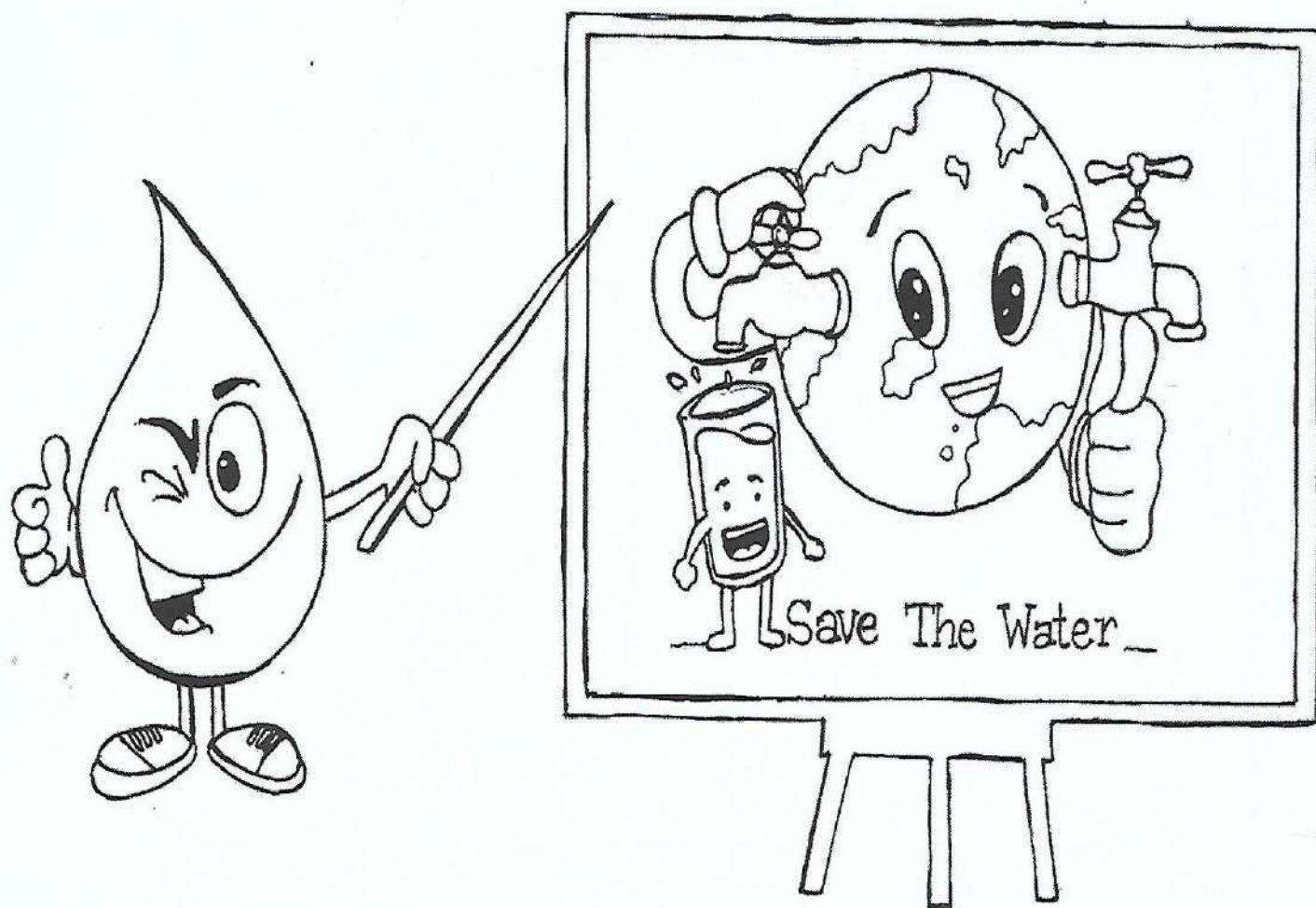
HINDI MATUTUYO ANG IYONG HALAMAN, KUNG SA PAGDIDILIG, IKAW AY MAY TAMANG KAALAMAN

Ugaliing diligan ang inyong mga halaman o hardin ng hindi hihigit sa dalawang beses sa isang linggo. Mas makakabuti kung ikaw ay magdidilig sa umaga o kaya sa gabi nang mabawasan ang pagsingaw ng tubig na sanhi ng mabilis na pagtuyo ng halaman.



UGALIING BUNGKALIN ANG LUPA NANG TUBIG AY HINDI AGAD MAWALA

Bungkalin ang lupa sa paligid ng inyong halaman upang mas madali nitong masipsip ang tubig. Kung maaari ay mag-alaga ng mga halaman na nangangailangan lamang ng kaunting tubig.




ANG GRIPO AY ISARA UPANG WALANG MASAYANG NA PERA

Palagiing tingnan at i-check ang mga gripo sa loob at labas ng inyong bahay. Siguraduhing nakapatay ang gripo sa tuwing may anunsyo na pansamantalang mawawalan ng tubig ang inyong lugar. Ito ay upang maiwasan na masayang ang tubig kung sakaling bumalik ang daloy ng tubig sa inyong lugar.



**BUHAY AY MAGIGING BETTER
KUNG IYONG AAYUSIN ANG INYONG FLUSHOMETER**

Ayusin ang flushometer ng inyong c.r o palikuran at siguraduhin na sapat lamang ito upang makapag-flush.



**TUBIG NIYO BA'Y MAY PROBLEMA,
ANG GENERAL SANTOS CITY WATER DISTRICT
SA INYO'Y BAHALA**

Kung sakaling may napansing pagtulo ng tubig sa inyong gripo o kahit anong problema sa daluyan ng inyong tubig, i-report kaagad ito sa General Santos City Water District.

Sampung paraan ng pagtitipid ayon kay Ginoong Tankee



MAGING IDOLO, PANATILIHING TUYO ANG INYONG GRIPO

Laging bantayan at ayusin ang mga tumutulang gripo at tuba sa loob ng inyong bahay at mga establisimento.

KUNG GUSTO MONG MAKA-IPON, ANG TUBIG AY WAG ITAPON

Ugaling maligo ng hindi lalampas sa limang minuto. Kapag nagawa mo ito, ikaw ay makakatipid ng hanggang sa limang libong galon ng tubig bawat taon.



PARA MAGANDA ANG IYONG NGITI SIGURADUHING ANG GRIPO'Y NAKASARA PARATI

Habang ikaw ay nagsisipilyo o nagsasabon ng kamay, panatiliing nakasara ang gripo at buksan lamang ito kapag kailangan mo na ng tubig.

WALIS PARA SA MGA TAONG WAIS

Sa halip na tubig ang iyong gamitin sa paglilinis nga mga dumi sa daan, mas makakabuti kung ikaw ay gagamit ng walis sa paglilinis.



HINDI MATUTUYO ANG IYONG HALAMAN, KUNG SA PAGDIDILIG, IKAW AY MAY TAMANG KAALAMAN

Ugaling diligan ang inyong mga halaman o hardin ng hindi nihigit sa dalawang beses sa isang linggo. Mas makakabuti kung ikaw ay magdidilig sa umaga o kaya sa gabi ng mabawasan ang pagsingaw ng tubig na sanhi ng mabilis na pagtuyo ng halaman.

TUBIG ULAN AY TIPIRIN NG IKA'Y PAGPALAIN

Gumamit ng timba sa pagsasalod ng tubig ulan. Gamitin ang naipong tubig sa paglilinis ng pailgid, pagdidilig ng halaman, pagpapaligo sa alagang hayop at paghuhugas ng sasakyan, damit o kayay



UGALIING BUNGKALIN ANG LUPA NANG TUBIG AY HINDI AGAD MAWALA

Bungkalin ang lupa sa paligid ng inyong halaman upang mas madali nitong masipsip ang tubig. Kung maaari ay mag-alaga ng mga halaman na nangangailangan lamang ng kaunting tubig.


ANG GRIPO AY ISARA UPANG WALANG MASAYANG NA PERA

Palagling tingnan at i-check ang mga gripo sa loob at labas ng inyong bahay. Siguraduhing nakapatay ang gripo sa tuwing may anunsyo na pansamantalang mawawalan ng tubig ang inyong lugar. Ito ay upang maiwasan na masayang ang tubig kung sakaling bumalik ang daloy ng tubig sa inyong lugar.



BUHAY AY MAGIGING BETTER KUNG IYONG AAYUSIN ANG INYONG FLUSHOMETER

Ayusin ang flushometer ng inyong CR o palikuran at siguraduhin na sapat lamang ito upang makapag-flusit.



TUBIG NIYO BAY' MAY PROBLEMA, ANG GENERAL SANTOS CITY WATER DISTRICT SA INYO'Y BAHALA

Kung sakaling may napansing pagtulo ng tubig sa inyong gripo o kahit anong problema sa daluyan ng inyong tubig, i-report kaagad ito sa General Santos City Water District.



GENERAL SANTOS CITY WATER DISTRICT

E. Fernandez St., Lağao, General Santos City, South Cotabatto

Tel No.: (083) 801 0542 | (083) 552 3824

Website: www.gensamwater.gov.ph

Facebook Page: GSC WATER District